

¡VÁMONOS DE TAPAS!

FICHA DE LA TAREA


- Objetivos:** Familiarizar a los estudiantes con el vocabulario que hace alusión a la gastronomía española y más concretamente al mundo de las tapas, y de esta forma acercarlos un poco más a la cultura española.
- Nivel:** Adaptable a cualquiera
- Curso:** Inmersión
- Nº Alumnos:** Variable
- Destrezas:** Las cuatro
- Duración:** 1h30
- Material:**
- PowerPoint
 - Tarjetas con imágenes
 - Vídeo subtulado
 - Material para fotocopiar
 - Pizarra digital
- Desarrollo:**
1. Se proyectan tres imágenes en la pizarra digital en las que aparece una tapa acompañada por una bebida y dos terrazas llenas de gente tapeando y disfrutando del buen tiempo. Los alumnos deberán responder a dos preguntas mientras trabajan por parejas: la primera pregunta será si sabrían definir lo que es una tapa, y la segunda si sabrían dar alguna razón por la que yo he escogido esas imágenes y no otras.
 2. Tras haber contextualizado la actividad y la clase en general, se les entregará a los estudiantes una ficha en la que aparecerán algunos adjetivos agrupados por parejas (*ej. Delante-detrás, largo-corto, redondo-cuadrado...*) que les podrán ser de bastante ayuda en la siguiente actividad.
 3. A continuación, se les repartirá a los alumnos unas tarjetas como la que voy a mostrar a continuación que no deben enseñar a ninguno de sus compañeros. En esta ocasión los estudiantes trabajarán en grupo. La actividad consiste en describir el alimento que aparece en la parte derecha de sus tarjetas para que así uno de sus compañeros pueda reconocer el alimento que está siendo descrito en la parte izquierda de su tarjeta, y así sucesivamente hasta que todos hayan participado. (*Ej. si mi compañero está describiendo un alimento que se hace con leche de vaca o cabra, que es redondo y de color amarillo, yo tengo que ser capaz de reconocer en la parte izquierda de mi tarjeta el alimento que está*

siendo descrito y levantar la mano para decir su nombre, que en este caso es el queso).

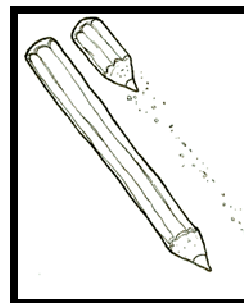


4. Una vez finalizada la actividad, se hace un repaso de todas las tapas que han sido mencionadas previamente en la actividad de las tarjetas a través de un PowerPoint que habrá sido preparado con antelación, para que así todos los alumnos tengan la oportunidad de conocer todos los alimentos que han estado viendo y no solo aquellos que han aparecido en sus tarjetas.
5. Después de esto, se les pondrá un video subtulado trabajando con el programa Universal Subtitles. El video es una canción del grupo "El Combolinga" cuyo título es "De Tapas;" en el video aparecen las imágenes de una gran variedad de tapas españolas que van acompañando la letra de la canción a medida que esta avanza. Los alumnos tendrán que prestar mucha atención a lo que van a oír, leer, y ver porque más tarde tendrán que clasificar, trabajando por parejas, los diferentes alimentos en carne, pescado o verdura.
6. Para finalizar la clase, y tras haber corregido el ejercicio en grupo usando la pizarra digital, se proyectará un PowerPoint donde aparecerán recogidas todas las tapas que hayan salido anteriormente en el video, pero no en la actividad con tarjetas, con una breve descripción para que así los estudiantes tengan una idea más clara de la variedad de tapas que podemos encontrar y tomar, y así estén más preparados para salida de tapas que habrá prevista para después y poder poner los conocimientos adquiridos en práctica.


ADJETIVOS




Grande y Pequeño



Largo y Corto




Delante y Detrás




Encima y Debajo



Mucho y Poco



Caliente y Frio



Redondo y Cuadrado



Ovalado

VAMONOS DE TAPAS

iVámonos de tapas, vámonos vámonos, que vámonos de tapas vámonos, vámonos vámonos!

Caracoles, patatas bravas, boquerones en vinagre y alioli, chorizo y setas, morcilla y pisto

iVámonos de tapas, vámonos vámonos! **aceitunas, tortilla de patatas, pescadito frito y gambas, pulpo y sepia**

Y una cañita bien tirá, haber si compras mas tabaco, mira lo que tienes por allá haber con que lo acompañamos, y un vino tinto o un vermut, ya que has comprado dame un cigarro, híncale ya el diente a todo acá, de tanto hablar se está enfriando

iVámonos de tapas, vámonos vámonos, que vámonos de tapas vámonos, vámonos vámonos!

Pipirrana, magra con tomate, Oreja, cazón y chirlas, migas y callos, paella, lacón, cecina, chistorra y queso

Y una cañita bien tirá, haber si compras mas tabaco, mira lo que tienes por allá haber con que lo acompañamos, y un vino tinto o un vermut, ya que has comprado dame un cigarro, híncale ya el diente a todo acá, de tanto hablar se está enfriando

iVámonos de tapas, vámonos vámonos, que vámonos de tapas vámonos!

Asadillo, atún encebollado, alitas de pollo, chanquetes, sardinas, torreznos, sangre y lomito

Y una cañita bien tirá, haber si compras mas tabaco, mira lo que tienes por allá haber con que lo acompañamos, y un vino tinto o un vermut, ya que has comprado dame un cigarro, híncale ya el diente a todo acá, de tanto hablar se está enfriando

Chopitos, pimientos del padrón, calamares y "cocretas," ¿co? Croquetas, ensaladilla rusa y jamón serrano

iVámonos de tapas, vámonos vámonos, que vámonos de tapas vámonos!

CARNE	PESCADO	VERDURAS